



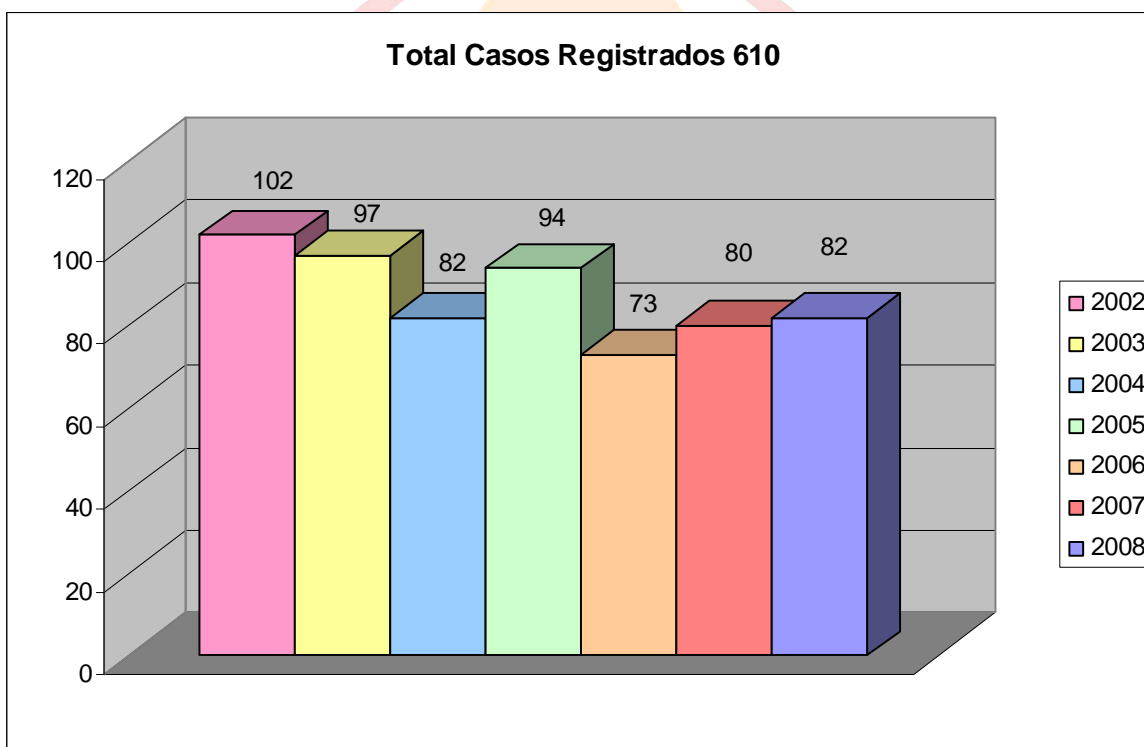
Programa Somos Defensores
PROGRAMA NO GUBERNAMENTAL DE PROTECCIÓN A
DEFENSORES DE DERECHOS HUMANOS

Sistema de Información Sobre Agresiones a Defensores (as) de Derechos Humanos

CIFRAS DE LA AGRESIÓN 2002 - 2008

Cuadro 1.

El Total de casos¹ registrados por el Sistema es de 610 en el periodo comprendido entre el mes de enero de 2002 y el mes de Diciembre de 2008, en el siguiente cuadro se expresa además, el total de casos por año dentro de este periodo.

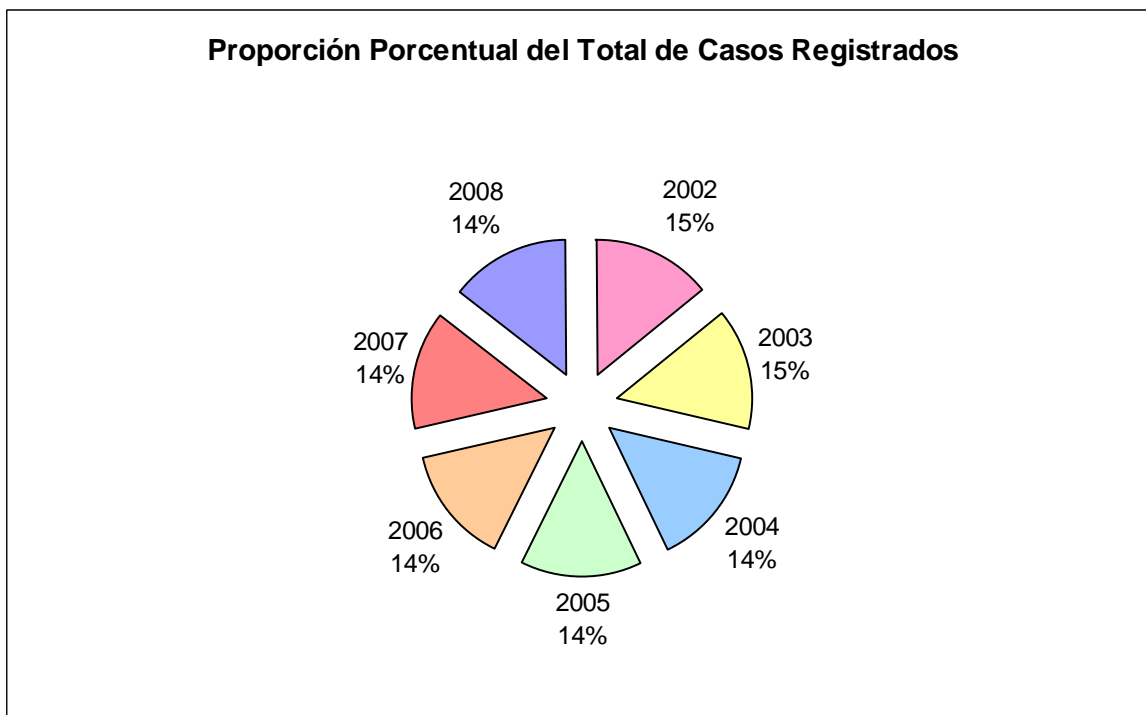


Fuente: Sistema de Información sobre Agresión a Defensores (as) de Derechos Humanos - Programa Somos Defensores

¹ Nuestro sistema presenta éste análisis de cifras de acuerdo al número de casos registrados, en los se encuentran una o varias agresiones, por lo tanto el número total de casos no es igual a éstas.

Cuadro 2.

Del Total de agresiones registradas (610), se presenta su proporción porcentual por año con respecto al universo total de casos (100%) del periodo 2002 - 2008



Fuente: Sistema de Información sobre Agresión a Defensores (as) de Derechos Humanos - Programa Somos Defensores

Cuadro 3.

Del Periodo en Análisis, se establece que en promedio cada año se han cometido 87 casos de agresiones a defensores (as) de derechos humanos.

..... PROMEDIO DE CASOS POR AÑO								
2002	2003	2004	2005	2006	2007	2008	Total	PROMEDIO
102	97	82	94	73	80	82	610	87,14

Fuente: Sistema de Información sobre Agresión a Defensores (as) de Derechos Humanos - Programa Somos Defensores

Cuadro 4.

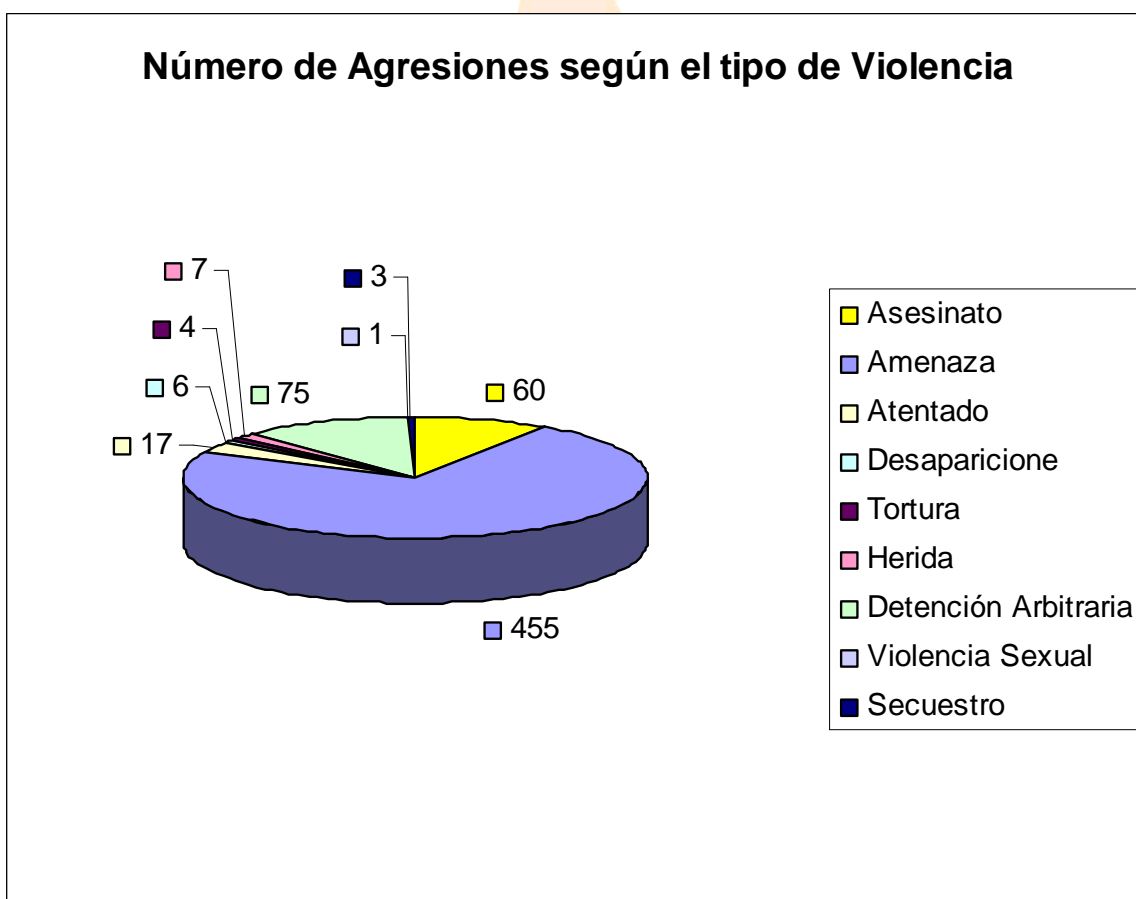
En cuanto al tiempo promedio entre cada caso se puede decir que en Colombia se presenta una (1) agresión a defensores (as) de derechos humanos cada 4 días. En la cuadro siguiente se muestra este promedio por año, además de consolidación general 2002 - 2008

..... TIEMPO PROMEDIO ENTRE CASOS EXPRESADO EN DÍAS								
Años	2002	2003	2004	2005	2006	2007	2008	2002 - 2008
PROMEDIO	3,57	3,76	4,45	3,88	5,00	4,56	4,45	4,1

Fuente: Sistema de Información sobre Agresión a Defensores (as) de Derechos Humanos - Programa Somos Defensores

Cuadro 4.

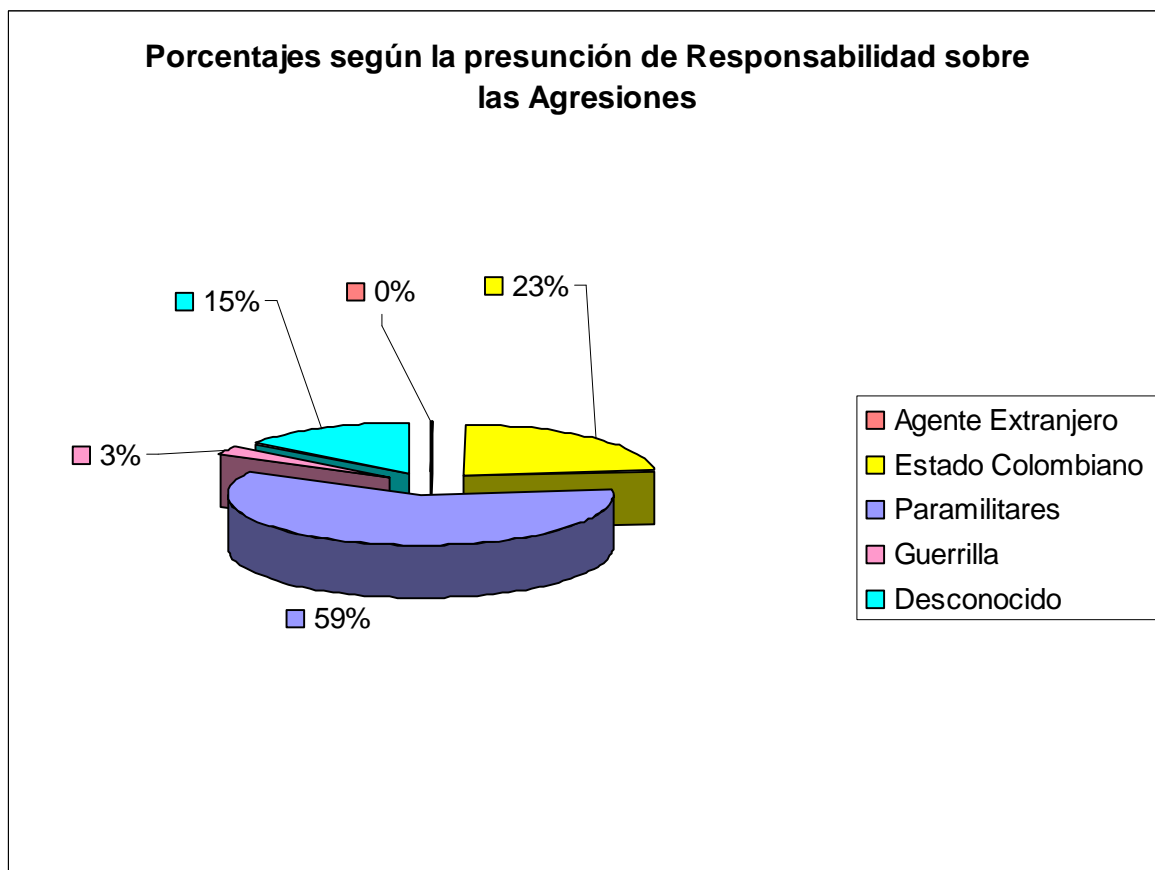
En cuanto a los tipos de agresión.



Fuente: Sistema de Información sobre Agresión a Defensores (as) de Derechos Humanos - Programa Somos Defensores

Cuadro 5.

En cuanto a los agresores, se agrupan en seis rótulos, los presuntos responsables, incluidos dentro del bajo el rotulo de “Estado Colombiano” Además de la Fuerza Públicas (Ejercito y Policía), otras instituciones que aparecen dentro del sistema como presuntos responsables tales como la Fiscalía General, El Cuerpo Técnico de Investigaciones y el Departamento Administrativo de Seguridad.



Fuente: Sistema de Información sobre Agresión a Defensores (as) de Derechos Humanos - Programa Somos Defensores

PRESUNTOS RESPONSABLES	No.
AGENTE EXTRANJERO	1
ESTADO COLOMBIANO	143
PARAMILITARES	361
GUERRILLA	16
DESCONOCIDO	89

Cuadro 5.

Según los lugares donde más se presentan agresiones, tenemos que:

	Departamento / Distrito	No.
1	DISTRITO CAPITAL	103
2	SANTANDER	100
3	ANTIOQUIA	45
4	ARAUCA	42
5	VALLE	34
6	ATLÁNTICO	32
7	CAUCA	31
8	NORTE DE SANTANDER	30
9	META	27
10	BOLÍVAR	24
11	NARIÑO	23
12	TOLIMA	19
13	CUNDINAMARCA	15
14	CHOCO	10
15	SUCRE	10
16	CALDAS	9
17	CESAR	9
18	MAGDALENA	8
19	CORDOBA	7
20	PUTUMAYO	6
21	RISARALDA	6
22	BOYACÁ	5
23	CAQUETA	5
24	CASANARE	4
25	LA GUAJIRA	3
26	HUILA	2
27	EXTERIOR	1
28	QUINDIO	1